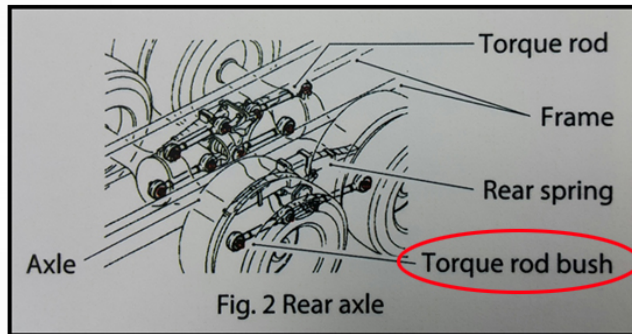
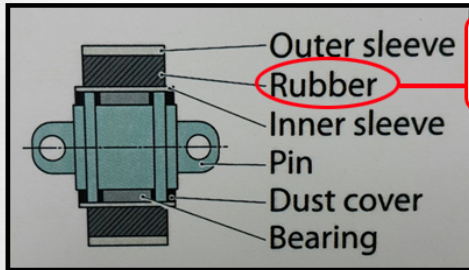


ทำไมต้องใช้ลูกหมากแท้ ฮิโน่



ลูกหมากจะถูกติดตั้งบริเวณปลายแขนลูกหมากทั้งสองข้าง ทำหน้าที่ลดการสั่นสะเทือนและลดแรงกระแทกที่เกิดจากพื้นถนนที่จะไปถึงตัวแชสซีส์ แขนลูกหมาก และ ลูกหมากยังช่วยทำหน้าที่ประคองเฟืองท้ายให้อยู่ในตำแหน่งที่เหมาะสมที่จะรับแรงขับได้เต็มประสิทธิภาพ



ແກ້-ເຕ້ຍມຕ່າງກັນຕຽງໄປ?



ຕ່າງກັນທີ່
"ຍາງ"

ແກ້

ໃຊ້ຍາງທີ່ມີຄຸນภาพສູງ ສ່ວນພສຍາງສູຕຽງພິເສດກໍາໃຫ້
ຍາງມີຄວາມຍືດຍຸ່ນ ກນຕ່ອແຮງກດ ແຮງເຄັ່ງໄດ້ດີ
ມີອາຍຸການໃຊ້ງານຍາວນານ

Types	Images
Straight pin	
Ball pin joint	

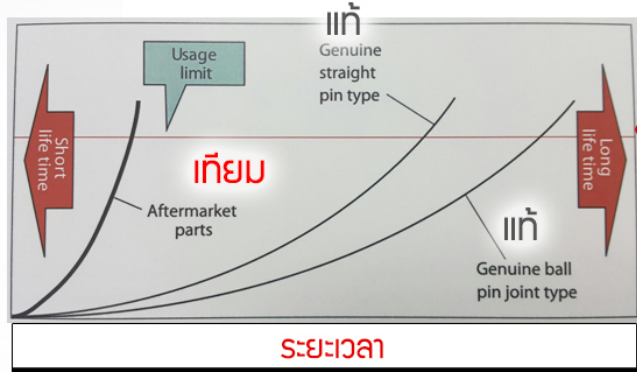
ອີໂນມີ 2 ແບບໃຫ້ເລືອກໃຊ້
ຕາມການໃຊ້ງານ

ເຕ້ຍມ

ໃຊ້ຍາງຮຽຽມດາທີ່ມີຕັດກຸນຕໍ່າ ຍາງເສຍຄຸນສຸມບັຕິເຣີວກວ່າ
ຈັກຂາດງ່າຍ ໄປ່ກນແຮງກດ ອາຍຸການໃຊ້ງານສັ້ນ

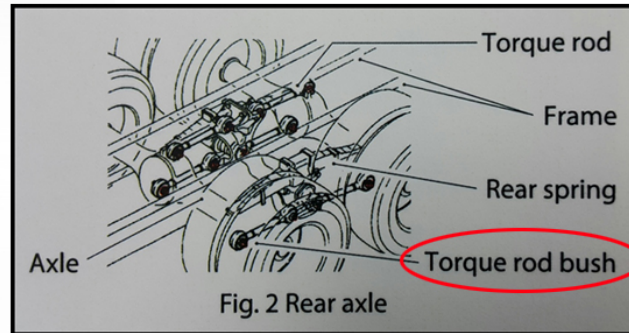
แท้-เทียมต่างกันตรงไหน?

การเสื่อมสภาพ



เป็นการยากที่แบ่งแยกได้จากการมองด้วยตาเปล่า การทดลองใช้งานจริงเพื่อทดสอบความทนทานจึงเป็นสิ่งจำเป็น เมื่อทดลองใช้ท่านจะทราบว่าลูกหมากแท้ฮิโน่ มีความทนทานกว่า

ทำไมต้องใช้ลูกหมากแก็ท์ ฮีโน่



ดังนั้น ท่านควรเลือกใช้ลูกหมากแก็ท์ฮีโน่จำหน่าย เพราะความยืดหยุ่นและทนต่อแรงกด
ขอยาวมากกว่า อายุการใช้งานยาวนานกว่า ของเทียมอาจราคาถูก แต่ต้องเปลี่ยนเร็วขึ้น
ทำให้ท่านต้องเสียค่าแรงเพิ่มขึ้นกว่าเดิมสองเท่า

นอกจากนี้ควรเปลี่ยนลูกหมากตามกำหนด หากท่านฝืนใช้ลูกหมากที่หมดสภาพ
อาจทำให้รถเสียการทรงตัวก่อให้เกิดอุบัติเหตุ และเมื่อลูกหมากเสียควรเปลี่ยนพร้อมกัน
ทั้งหมดเพื่อให้การกินกระเบื้องสมดุสกินทุกจุด